

Jalousien 

Horizontale jaloezieën  
Venetian blinds  
Stores vénitiens



# Technik

Techniek | Technique

2020

## Basic Line

**Modellbezeichnung** | Type omschrijving | Type description | Description de produit

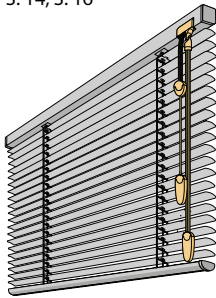
**Bedienung** | Bedieningswijze | Operation | Opération

**Seitenzahl** | Pagina | Page | Page

**ZW16, ZW25**

**Zugschnur, Wendestab**

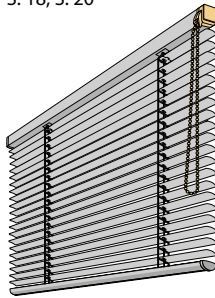
Trekkoord, tuimelstang  
Pull cord, turning rod  
Cordon de tirage, tige d'orientation  
S. 14, S. 16



**KV16, KV25**

**Kette**

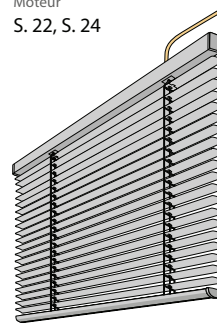
Ketting  
Chain  
Chaînette  
S. 18, S. 20



**MO16, MO25**

**Motor**

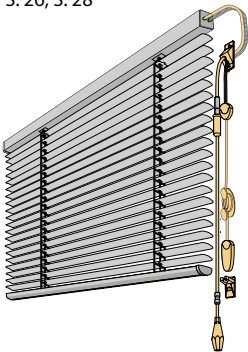
Motor  
Motor  
Moteur  
S. 22, S. 24



**VZW16, VZW25**

**Verbundfenster, Zugschnur, Wendestab**

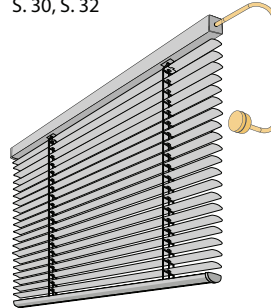
Trekkoord, tuimelstang dubbelraam  
Pull cord, turning rod (for coupled windows)  
Cordon, tige d'orientation fenêtre à double vitrage  
S. 26, S. 28



**VNW16, VNW25**

**Verbundfenster Wendeknopf (nur wenden)**

Tuimelknop dubbelraam  
Turning button (for coupled windows)  
Molette d'orientation fenêtre à double vitrage  
S. 30, S. 32



## Slope Line

**Modellbezeichnung** | Omschrijving | Type description | Description de produit

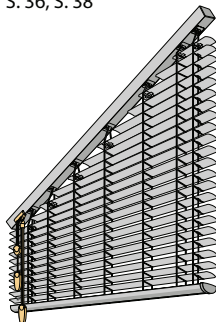
**Bedienung** | Bedieningswijze | Operation | Opération

**Seitenzahl** | Pagina | Page | Page

**SZW16, SZW25**

**Zugschnur, Wendestab**

Trekkoord, tuimelstang  
Pull cord, turning rod  
Cordon de tirage, tige d'orientation  
S. 36, S. 38



## MegaView

**Modellbezeichnung** | Type omschrijving | Type description | Description de produit

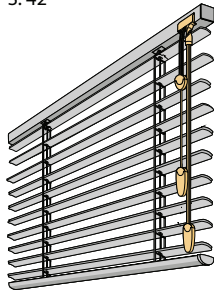
**Bedienung** | Bedieningswijze | Operation | Opération

**Seitenzahl** | Pagina | Page | Page

**MEZ25**

**Zugschnur, Wendestab**

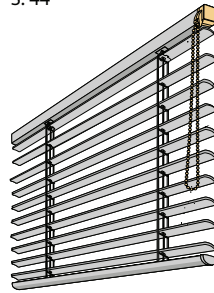
Trekkoord, tuimelstang  
Pull cord, turning rod  
Cordon de tirage, tige d'orientation  
S. 42



**MEK25**

**Kette**

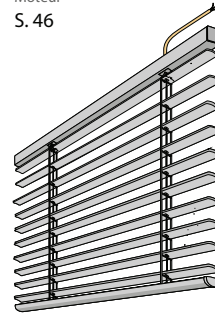
Ketting  
Chain  
Chainette  
S. 44



**MEM25**

**Motor**

Motor  
Motor  
Moteur  
S. 46



## Iso Line

**Modellbezeichnung** | Omschrijving | Type description | Description de produit

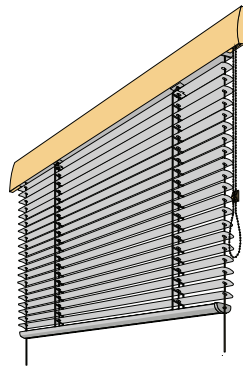
**Bedienung** | Bedieningswijze | Operation | Opération

**Seitenzahl** | Pagina | Page | Page

**IK16, IK25**

**Kette**

Ketting  
Chain  
Chainette  
S. 50, S. 52



## Sky Line

**Modellbezeichnung** | Omschrijving | Type description | Description de produit

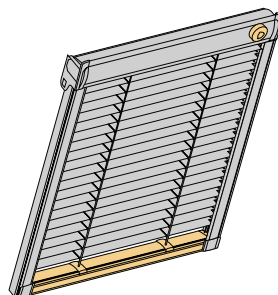
**Bedienung** | Bedieningswijze | Operation | Opération

**Seitenzahl** | Pagina | Page | Page

**DF25, DF35**

**Unterprofilbedienung, Wendeknopf**

Vrij verschuifbare onderlat, tuimelknop  
Bottom profile operation, turning button  
Manipulation du profil inférieur, molette d'orientation  
S. 56, S. 58



## Flexx Line

**Modellbezeichnung** | Type omschrijving | Type description | Description de produit

**Bedienung** | Bedieningswijze | Operation | Opération

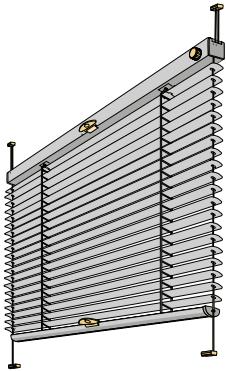
**Seitenzahl** | Pagina | Page | Page

### F116, F216

#### Frei verschiebbar, Wendeknopf

Vrij verschuifbare bovenbak en onderlat, tuimelknop  
Free moveable, turning button  
Déplacé librement, molette d'orientation sur profil supérieur

S. 62

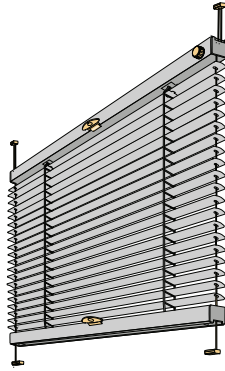


### F125, F225

#### Frei verschiebbar, Wendeknopf

Vrij verschuifbare bovenbak en onderlat, tuimelknop  
Free moveable, turning button  
Déplacé librement, molette d'orientation sur profil supérieur

S. 64

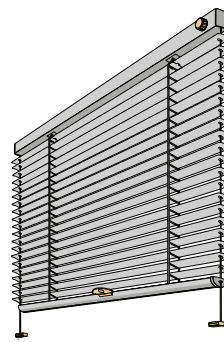


### F316, F325

#### Frei verschiebbares Unterprofil, Wendeknopf

Vrij verschuifbare onderlat, tuimelknop  
Free moveable bottom profile, turning button  
Profil inférieur à déplacement libre, molette d'orientation sur profil supérieur

S. 66, S. 68



## Flexx Line Plus

**Modellbezeichnung** | Omschrijving | Type description | Description de produit

**Bedienung** | Bedieningswijze | Operation | Opération

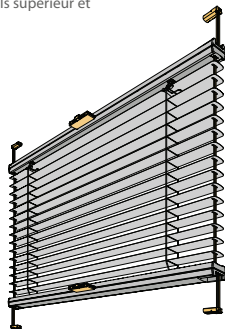
**Seitenzahl** | Pagina | Page | Page

### F425

#### Ober-, Unterprofilbedienung

Vrij verschuifbare bovenbak en onderlat, tuimelschuifknop  
Top, bottom profile operation  
Manipulation par poignées sur les profils supérieur et inférieur

S. 72



## Maxi Line Plus

**Modellbezeichnung** | Type omschrijving | Type description | Description de produit

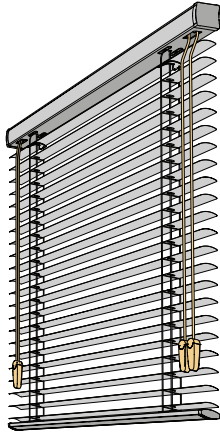
**Bedienung** | Bedieningswijze | Operation | Opération

**Seitenzahl** | Pagina | Page | Page

**MZW35, MZW50**

**Zugschnur / Wendeschnur**

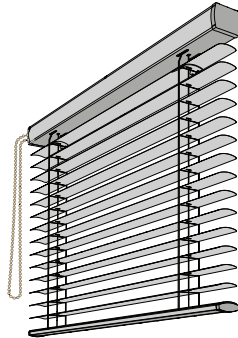
Trekkoord / tuimelkoord  
Pull cord / turning cord  
Cordon de tirage / cordon d'orientation  
S. 76, S. 78



**MKE35, MKE50**

**Kette**

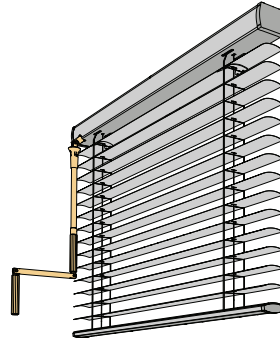
Ketting  
Chain  
Chainette  
S. 80, S. 82



**MKU35, MKU50**

**Kurbel**

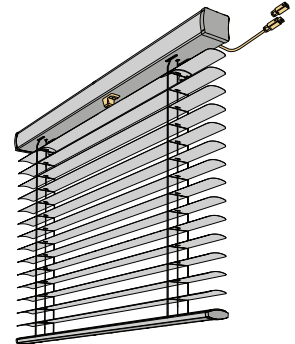
Slingerstang  
Crank  
Manivelle  
S. 84, S. 86



**MMO35, MMO50**

**Motor**

Motor  
Motor  
Moteur  
S. 88, S. 90



## Maxi Line Plus Holz

**Modellbezeichnung** | Omschrijving | Type description | Description de produit

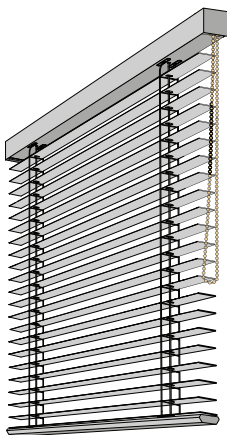
**Bedienung** | Bedieningswijze | Operation | Opération

**Seitenzahl** | Pagina | Page | Page

**MKE50 HB**

**Kette**

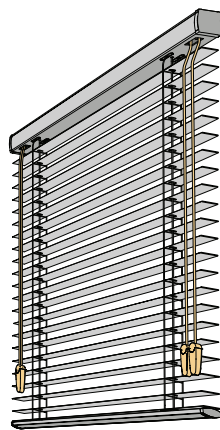
Ketting  
Chain  
Chainette  
S. 94



**MZW50 H**

**Zugschnur / Wendeschnur**

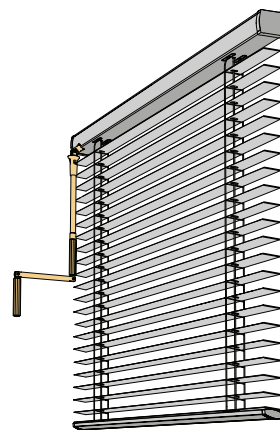
Trekkoord / tuimelkoord  
Pull cord / turning cord  
Cordon de tirage / cordon d'orientation  
S. 94



**MKU50 H**

**Kurbel**

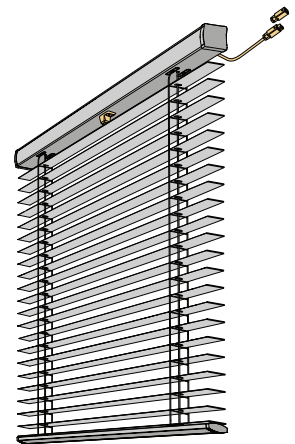
Slingerstang  
Crank  
Manivelle  
S. 94



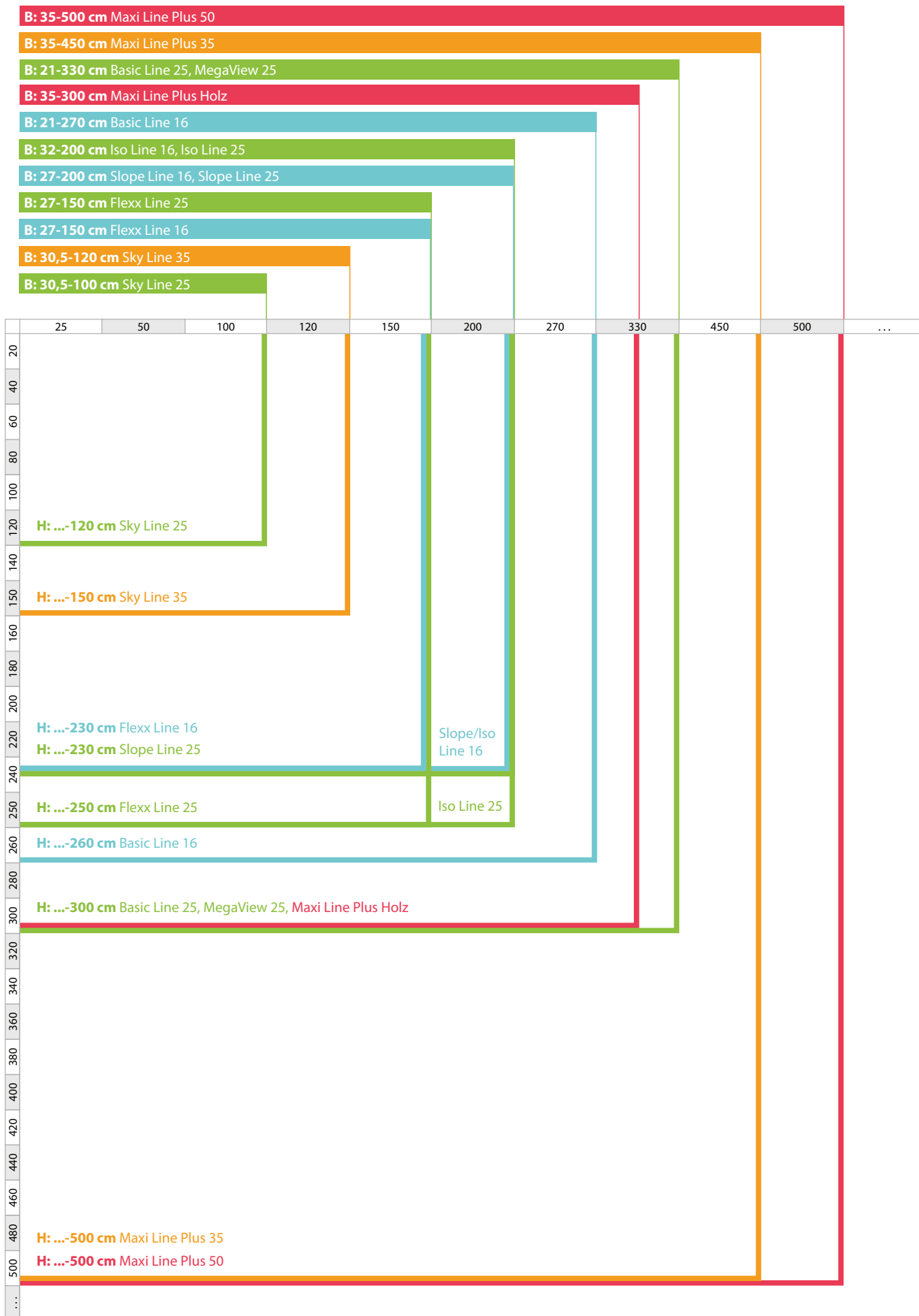
**MMO50 H**

**Motor**

Motor  
Motor  
Moteur  
S. 94



Größenbereiche\* | Maatvoering\* | Size ranges\* | Gammes de tailles\*



\* größenangaben- und bedienabhängig | \* afhankelijk van grootte en bedieningswijze | \* depending on the size and operating type | \* dépendant des dimensions et du type de manipulation

technische Änderungen vorbehalten | technische wijzigingen voorbehouden  
 technical changes reserved | sous réserve de modifications techniques

TYP TYPE		GRÖSSENBEREICH* MAATVOERING*   SIZE RANGES*   GAMMES DE TAILLES*				BEDIENUNG* BEDIENINGSWIJZE*   OPERATION*   OPÉRATION*						PENDELS. ZUGEL   CORD GUIDING   CÂBLE À GUIDAGE		BEFESTIGUNG MONTAGE   FIXATION						
Lamellenbreiten Lame/breecate   Slat width   Lameur de lamelle	Modellbezeichnung Omschrijving   Type description   Description de produit	Seite Pagina   Page	Breite in cm Breedte in cm   Type description in cm   Description de produit en cm	Höhe in cm Hoogte in cm   Hauteur en cm	max. Fläche in m <sup>2</sup> Max. oppervlakte in m <sup>2</sup>   Max. surface in m <sup>2</sup>   Surface max. en m <sup>2</sup>	Zugschnur / Wendestab oder -schnur* Trekkoord / tuimelstang of sleutel   Pull cord / turning rod or -cord*   Cordon de tirage / tige d'orientation ou -cordon*	Wendeknopf / Unterprofilbedienung Toerke / onderprofielbediening   Turn knob / Under profile operation   Molelette d'orientation / manipulation par poignées sur profil inférieur	Ober- / Unterprofilbedienung / Wendeknopf Vrij beschrijfbaar boven- en/of onder- / Turnmelknop / Top/bottom profile operation / turning button   Manipulation par poignées sur les profils supérieur et inférieur / molelette d'orientation sur profil supérieur	Kurbel Slingerstang   Crank   Manivelle	Kette ketting   Chain   Chaînette	Motor 24 V Moteur 24 V	Motor 230 V Moteur 230 V	Akku Motor Accu motor   Batterie-operated motor   Moteur à l'accumulateur	Ohne Pendelsicherung Zonder zijgeleiding   Without cord guiding   Sans câble à guidage	Mit Pendelsicherung Met zijgeleiding   With cord guiding   Avec câble à guidage	Verspannt Ingespannen   Tensioned   Tendu	Schrauben Schroeven   Screws   Vis	Kleben Plakken   Glued   Collé	Klemmen Klemmen   Clamped   Serré	
16 mm	Basic Line ZW16	14	21 - 270	... - 260	6	•								•	•		•	•	•	
	Basic Line VZW16	26	21 - 270	... - 260	6	•								•	•		•	•	•	
	Basic Line KV16	18	32 - 270	... - 260	6					•				•	•		•	•	•	
	Basic Line MO16	22	65 - 270	... - 260	5						•		•	•	•		•	•	•	
	Slope Line SZW16	36	27 - 200	... - 230	3,8	•								•	•		•	•	•	
	Iso Line IK16	50	38 - 200	... - 230	3						•				•		•	•	•	
	Flexx Line F316	66	27 - 120	... - 230	2		•									•	•	•	•	
	Flexx Line F116, F216	62	27 - 150	... - 230	2				•							•	•	•	•	
25 mm	Basic Line ZW25	16	21 - 330	... - 300	6	•								•	•		•	•	•	
	Basic Line VZW25	28	21 - 330	... - 300	6	•					•			•	•		•	•	•	
	Basic Line KV25	20	32 - 330	... - 300	6					•				•	•		•	•	•	
	Basic Line MO25	24	65 - 330	... - 300	5						•		•	•	•		•	•	•	
	Slope Line SZW25	38	27 - 200	... - 230	3,8	•								•	•		•	•	•	
	Iso Line IK25	52	38 - 200	... - 250	3						•				•		•	•	•	
	Flexx Line F325	68	27 - 120	... - 250	2		•									•	•	•	•	
	Flexx Line F125, F225	64	27 - 150	... - 250	2				•							•	•	•	•	
	Flexx Line Plus F425	72	27 - 150	... - 250	2				•							•	•	•	•	
	MegaView MEZ25	42	27 - 330	... - 300	4	•									•	•		•	•	•
	MegaView MEK25	44	45 - 330	... - 300	4						•				•	•		•	•	•
	MegaView MEM25	46	65 - 330	... - 300	4							•		•	•		•	•	•	
Sky Line DF25	56	30,5-100	... - 120	1,4			•									•	•	•		
35 mm	Sky Line DF35	58	30,5-120	... - 150	1,8			•								•	•	•		
50 mm	Maxi Line Plus 35	75	35 - 450	... - 500	18	•*								•	•		•	•	•	
	Maxi Line Plus 50	75	35 - 500	... - 500	20	•*								•	•		•	•	•	
	Maxi Line Plus Holz	93	35 - 300	... - 300	9	•*								•	•		•	•	•	

\* bedien- und einbauvariantenabhängig | \* afhankelijk van montage- en bedieningswijze | \* depending on the operating and mounting type | \* sous réserve du type d'opération et type de montage