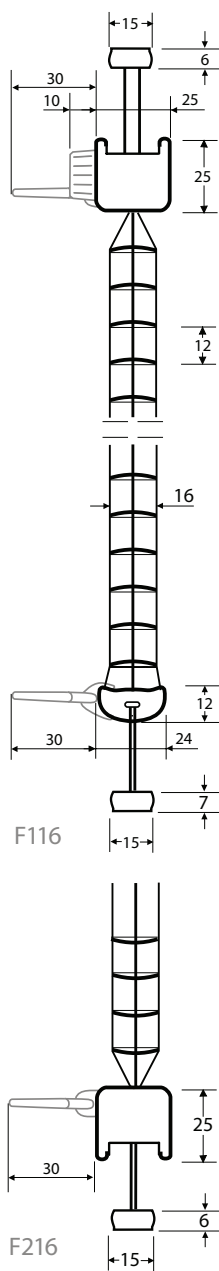
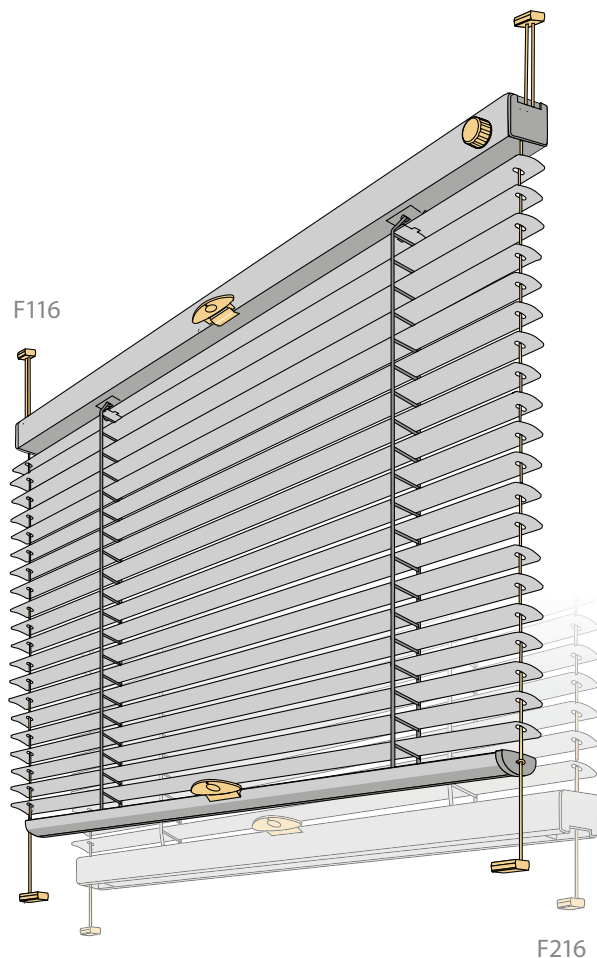


F116, F216 (Lamellen | Lamelbreedte | Slats | Lamelles 16 mm)

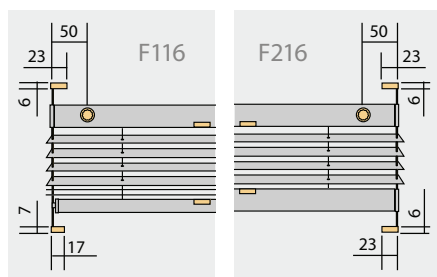


min. 27 cm
max. 150 cm

max. 230 cm

max. 2 m²

80 cm	8,5 cm
100 cm	9,0 cm
120 cm	10,0 cm
140 cm	10,5 cm
160 cm	11,0 cm
180 cm	11,5 cm
200 cm	12,0 cm
220 cm	12,5 cm
230 cm	13,0 cm



Frei verschiebbar, Wendeknopf F116, F216

DE AT CH

Verspannte Anlage mit verstellbarem Ober-, Unterprofil

Wendung über Wendeknopf rechts oder links

Maximale Breite F116 = 1200 mm / F216 = 1500 mm

Mindesteinbautiefe 20 mm

Befestigung Spannschuhe (Standard weiß)

Befestigung alternativ mit Klemmträger oder Klebprofil gegen Aufpreis

Bediengriff transparent

Zugschnur 1,2 mm

⚠ Perforierte Lamellen nicht möglich.

⚠ ab 661 mm Breite = 3 Leiterkordeln, 2 Bediengriffe, kein Bedienstab möglich

FARBEN

Abdeckprofile, Endkappen, Wendeknopf, Spannschuhe weiß, lichtgrau oder anthrazit

BESTELLANGABEN

1. Typ
2. Fertigbreite
3. Fertighöhe
4. Lamellen-Farbnummer

5. Farbe Spannschuh
6. Bedienseite

Vrij verschuifbare bovenbak en onderlat, tuimelknop F116, F216

NL

Ingespannen systeem met verstelbare bovenbak en onderlat voorzien van transparante bedieningsgrepen

Minimale inbouwdiepte 20 mm

Bedieningszijde links of rechts (=standaard)

Tuimelbediening op bovenbak dmv tuimelknop

Optrekkoord 1,2 mm

Bevestiging met spanschoen (=standaard)

Bevestiging optioneel met wand- of klemsteun en plakprofiel tegen meerprijs

Type **F116** maximale breedte 1200 mm

Type **F216** incl. magneetvergrendeling in bovenbak en onderlat, maximale breedte 1500 mm

⚠ **Geperforeerde lamellen niet mogelijk.**

⚠ **vanaf 661 mm breedte = 3 ladderkoorden, 2 bediengrepen en bediening per stang niet mogelijk**

KLEUREN

Eindkappen, tuimelknop, spanschoen:
wit, lichtgrijs of antraciet

BESTELINFORMATIE

- | | |
|------------------------------------|---------------------|
| 1. Type | 6. Bedieningszijde |
| 2. Blijvende breedte | 7. Kleur tuimelknop |
| 3. Blijvende hoogte | 8. Bevestiging |
| 4. Kleurnummer | 9. Speciale wensen |
| 5. Spanschoenkleur (standaard wit) | |

Free moveable, turning button F116, F216

EN

Tensioned installation with adjustable top and bottom profile

Operating side left or right possible

Handles (transparent) at the top and bottom profiles; turning button at the top profile (left or right possible)

Max. width F116 = 1200 mm / F216 = 1500 mm

Min. mounting depth 20 mm

Fixation with tension cord brackets (Standard white)

Alternative: Fixation with block holders or adhesive profiles for an extra charge

Tension cord available in 1.2 mm

⚠ **Perforated slats cannot be used with the Flexx Line venetian blind types**

⚠ **3 ladder braids and 2 operating handles for widths > 661 mm; no operating rod possible**

COLOURS

Cover profile, Cover caps, Turning button, Tension cord brackets
white, light grey and anthracite

ORDERING INFORMATION

- | | |
|--|--|
| 1. Type | 6. Operating side |
| 2. Finished width | 7. Colour of the end caps and the operating elements |
| 3. Finished height | 8. Operating side of the turning button |
| 4. Slat color number | 9. Fixation |
| 5. Colour of the tension cord bracket (Standard white) | 10. Special requests |

Déplacé librement, molette d'orientation sur profil supérieur F116, F216

FR

Store tendu avec profil supérieur fixe et profil inférieur réglable

Manipulation à gauche ou à droite possible

Poignées (transparentes) sur les profils supérieur et inférieur, molette d'orientation sur le profil supérieur

Largeur maximal F116 = 1200 mm / F216 = 1500 mm

Profondeur d'installation min. 20 mm

Fixation avec supports de cordon de tension (Standard blanc)

Alternative: Fixation avec supports de serrage ou profils auto-collants moyennant supplément de prix

Fils de tension 1,2 mm

⚠ **Il est impossible d'utiliser les lamelles perforées avec Flexx Line**

⚠ **3 échelles et 2 poignées de commande pour les largeurs > 661 mm; aucune tige de commande possible**

COULEURS

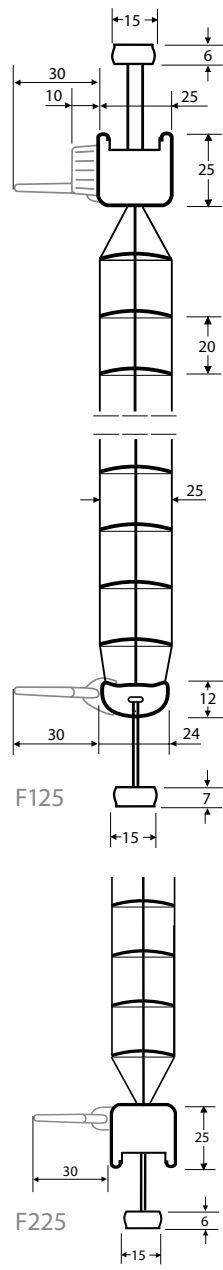
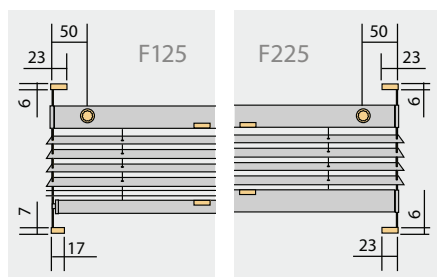
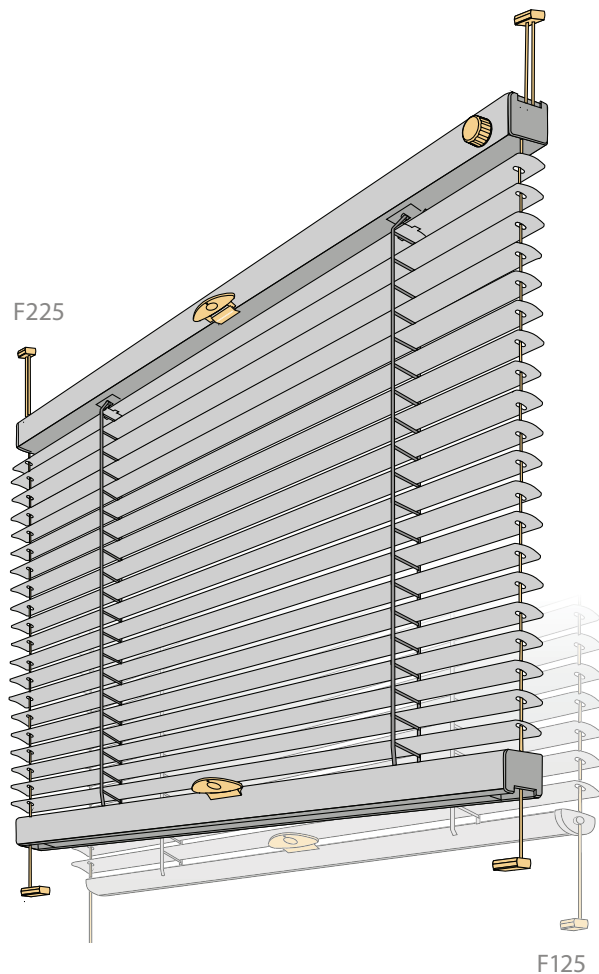
Profil de couverture, Embouts, Molette d'orientation, Supports de cordon de tension
blanc, gris clair et anthracite




INFORMATIONS DE COMMANDE



- | | |
|---|---|
| 1. Type | 6. Côté de manipulation |
| 2. Largeur finie | 7. No. de coloris des éléments en plastique (embouts, éléments de manipulation) |
| 3. Hauteur finie | 8. Côté de la molette d'orientation |
| 4. Numéro de couleur | 9. Fixation |
| 5. No. de coloris de supports de cordon de tension (Standard blanc) | 10. Demandes spéciales |



F125, F225 (Lamellen | Lamelbreedte | Slats | Lamelles 25 mm)





-  min. 27 cm
max. 150 cm
-  max. 250 cm
-  max. 2 m²

	
80 cm	8,0 cm
100 cm	8,5 cm
120 cm	9,0 cm
140 cm	9,5 cm
160 cm	10,0 cm
180 cm	10,5 cm
200 cm	11,0 cm
220 cm	11,5 cm
230 cm	12,0 cm
250 cm	12,5 cm

Frei verschiebbar, Wendeknopf F125, F225

DE AT CH

- Verspannte Anlage mit verstellbarem Ober-, Unterprofil
- Wendung** über Wendeknopf rechts oder links
- Maximale Breite** F125 = 1200 mm / F225 = 1500 mm
- Mindesteinbautiefe** 23 mm
- Befestigung** Spannschuhe (Standard weiß)
- Befestigung alternativ** mit Klemmträger oder Klebprofil gegen Aufpreis
- Bediengriff** transparent
- Zugschnur** 1,2 mm
-  **Perforierte Lamellen nicht möglich.**
-  **ab 901 mm Breite = 3 Leiterkordeln, 2 Bediengriffe, kein Bedienstab möglich**

- FARBEN**
- Abdeckprofile, Endkappen, Wendeknopf, Spannschuhe**
weiß, lichtgrau oder anthrazit
-
- BESTELLANGABEN**
- | | |
|------------------------|---------------------|
| 1. Typ | 5. Farbe Spannschuh |
| 2. Fertigbreite | 6. Bedienseite |
| 3. Fertighöhe | |
| 4. Lamellen-Farbnummer | |

Vrij verschuifbare bovenbak en onderlat, tuimelknop F125, F225

NL

Ingespannen systeem met verstelbare bovenbak en onderlat voorzien van transparante bedieningsgrepen

Minimale inbouwdiepte 23 mm

Bedieningszijde links of rechts (=standaard)

Tuimelbediening op bovenbak dmv tuimelknop

Optrekkoord 1,2 mm

Bevestiging met spanschoen (=standaard wit)

Bevestiging optioneel met wand- of klemsteun en plakprofiel tegen meerprijs

Type **F125** maximale breedte 1200 mm

Type **F225** incl. magneetvergrendeling in bovenbak en onderlat, maximale breedte 1500 mm

⚠ **Geperforeerde lamellen niet mogelijk.**

⚠ **vanaf 901 mm breedte = 3 ladderkoorden, 2 bediengrepen en bediening per stang niet mogelijk**

KLEUREN

Eindkappen, tuimelknop, spanschoen:
wit, lichtgrijs of antraciet

BESTELINFORMATIE

- | | |
|------------------------------------|---------------------|
| 1. Type | 6. Bedieningszijde |
| 2. Blijvende breedte | 7. Kleur tuimelknop |
| 3. Blijvende hoogte | 8. Bevestiging |
| 4. Kleurnummer | 9. Speciale wensen |
| 5. Spanschoenkleur (standaard wit) | |

Free moveable, turning button F125, F225

EN

Tensioned installation with adjustable top and bottom profile

Operating side left or right possible

Handles (transparent) at the top and bottom profiles; turning button at the top profile (left or right possible)

Max. width F125 = 1200 mm / F225 = 1500 mm

Min. mounting depth 23 mm

Fixation with tension cord brackets (Standard white)

Alternative: Fixation with block holders or adhesive profiles for an extra charge

Tension cord available in 1.2 mm

⚠ **Perforated slats cannot be used with the Flexx Line venetian blind types**

⚠ **3 ladder braids and 2 operating handles for widths > 901 mm; no operating rod possible**

COLOURS

Cover profile, Cover caps, Turning button, Tension cord brackets
white, light grey and anthracite

ORDERING INFORMATION

- | | |
|---------------------------------------|--|
| 1. Type | 6. Operating side |
| 2. Finished width | 7. Colour of the end caps and the operating elements |
| 3. Finished height | 8. Operating side of the turning button |
| 4. Slat color number | 9. Fixation |
| 5. Colour of the tension cord bracket | 10. Special requests |

Déplacé librement, molette d'orientation sur profil supérieur F125, F225

FR

Store tendu avec profil supérieur fixe et profil inférieur réglable

Manipulation à gauche ou à droite possible

Poignées (transparentes) sur les profils supérieur et inférieur, molette d'orientation sur le profil supérieur

Largeur maximal F125 = 1200 mm / F225 = 1500 mm

Profondeur d'installation min. 23 mm

Fixation avec supports de cordon de tension (Standard blanc)

Alternative: Fixation avec supports de serrage ou profils auto-collants moyennant supplément de prix

Fils de tension 1,2 mm

⚠ **Il est impossible d'utiliser les lamelles perforées avec Flexx Line**

⚠ **3 échelles et 2 poignées de commande pour les largeurs > 901 mm; aucune tige de commande possible**

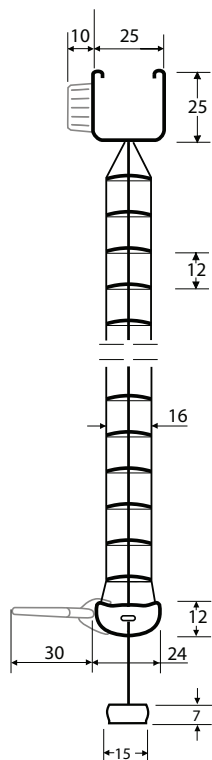
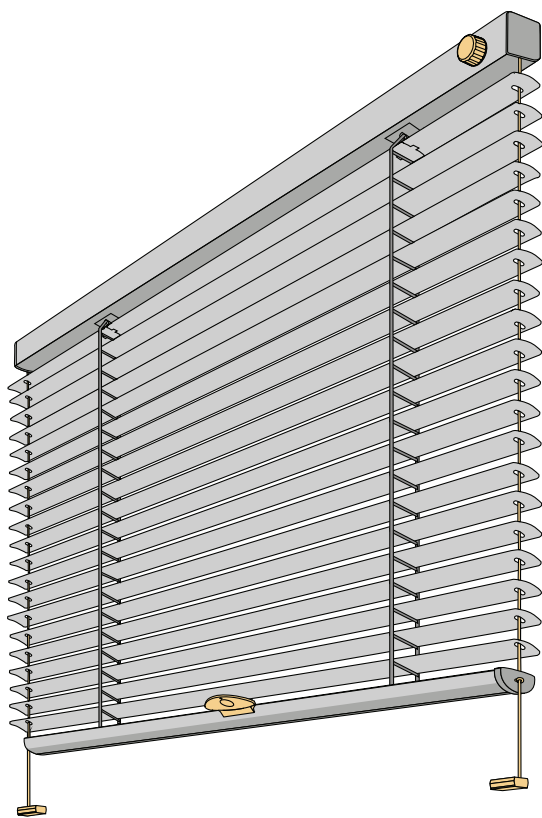
COULEURS




Profil de couverture, Embouts, Molette d'orientation, Supports de cordon de tension
blanc, gris clair et anthracite



INFORMATIONS DE COMMANDE

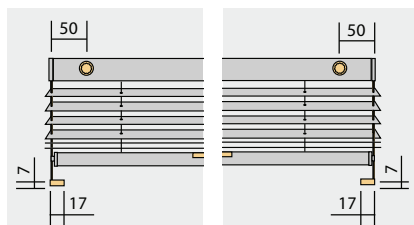
- | | |
|--|---|
| 1. Type | 6. Côté de manipulation |
| 2. Largeur finie | 7. No. de coloris des éléments en plastique (embouts, éléments de manipulation) |
| 3. Hauteur finie | 8. Côté de la molette d'orientation |
| 4. Numéro de couleur | 9. Fixation |
| 5. No. de coloris de supports de cordon de tension | 10. Demandes spéciales |

F316 (Lamellen | Lamelbreedte | Slats | Lamelles 16 mm)



-  min. 27 cm
max. 120 cm
-  max. 230 cm
-  max. 2 m²

	
80 cm	8,5 cm
150 cm	10,5 cm
200 cm	12,0 cm
230 cm	13,0 cm



Frei verschiebbares Unterprofil, Wendeknopf F316

DE AT CH

Verspannte Anlage mit feststehendem Ober- und verstellbarem Unterprofil mittels transparentem Bediengriff

Bedienung oben Oberprofil mit Wendeknopf links oder rechts, optional Wenden mittels transparentem Wendestab
Bedienlänge Wendestab in 35, 50, 75, 100, 125, 150, 175, 200, 250, 300 cm


Befestigung oben Wand-, Deckenträger

Befestigung unten Spanschuhe (Standard weiß)

Befestigung alternativ mit Klemmträger oder Klebprofil gegen Aufpreis

Zugschnur 1,2 mm

 **Perforierte Lamellen nicht möglich.**

 **ab 661 mm Breite = 3 Leiterkordeln, 2 Bediengriffe, kein Bedienstab möglich**

FARBEN

Spanschuhe, Wendeknopf
weiß, lichtgrau oder anthrazit

BESTELLANGABEN

- | | |
|-----------------|------------------------|
| 1. Typ | 4. Lamellen-Farbnummer |
| 2. Fertigbreite | 5. Bedienseite |
| 3. Fertighöhe | 6. Farbe Spanschuh |

Vrij verschuifbare onderlat, tuimelknop F316

NL

Ingespannen systeem met vaste bovenbak en verstelbare onderlat

Minimale inbouwdiepte 20 mm

Bediening bovenzijde tuimelknop op bovenbak, links of rechts (=standaard)

Bediening bovenzijde optioneel met tuimelstang in vaste maten vanaf, optioneel bediening met trekkoord en transparante tuimelstang
Bedieningslengtes in vaste maten van 35, 50, 75, 100, 125, 150, 175, 200, 250, 300 cm

Bediening onderzijde transparante greep op onderlat

Optrekkoord 1,2 mm

Bevestiging bovenzijde wand- / plafondmontage met schaarsteun

Bevestiging onderzijde met spanschoen (=standaard wit)

Bevestiging optioneel met klemsteun en plakprofiel tegen meerprijs

⚠ **Geperforeerde lamellen niet mogelijk.**

⚠ **vanaf 661 mm breedte = 3 ladderkoorden, 2 bediengrepen en bediening per stang niet mogelijk**

KLEUREN

Eindkappen, spanschoen, tuimelknop:
wit, lichtgrijs of antraciet

BESTELINFORMATIE

- | | |
|------------------------------------|---------------------|
| 1. Type | 6. Bedieningszijde |
| 2. Blijvende breedte | 7. Kleur tuimelknop |
| 3. Blijvende hoogte | 8. Bevestiging |
| 4. Kleurnummer | 9. Speciale wensen |
| 5. Spanschoenkleur (standaard wit) | |

Free moveable bottom profile, turning button F316

EN

Tensioned installation with adjustable top and bottom profile

Handles (transparent) at the top and bottom profiles; turning button at the top profile (left or right possible),

alternative operation with transparent turning rod

Control lengths 35, 50, 75, 100, 125, 150, 175, 200, 250, 300 cm possible

Top fixation with wall / ceiling fixing brackets with quick-lock

Alternative: Fixation with block holders or adhesive profiles for an extra charge

Bottom fixation with tension cord brackets (Standard white)

Tension cord available in 1.2 mm

⚠ **Perforated slats cannot be used with the Flexx Line venetian blind types**

⚠ **3 ladder braids and 2 operating handles for widths > 661 mm; no operating rod possible**

COLOURS

Tension cord brackets, Turning button
white, light grey and anthracite

ORDERING INFORMATION

- | | |
|---------------------------------------|--|
| 1. Type | 6. Operating side |
| 2. Finished width | 7. Colour of the end caps and the operating elements |
| 3. Finished height | 8. Operating side of the turning button |
| 4. Slat color number | 9. Fixation |
| 5. Colour of the tension cord bracket | 10. Special requests |

Profil inférieur à déplacement libre, molette d'orientation sur profil supérieur F316

FR

Store tendu avec profil supérieur fixe et profil inférieur réglable

Poignées (transparentes) sur les profils supérieur et inférieur, molette d'orientation sur le profil supérieur, alternative manipulation par tige d'orientation transparente

Longueurs de manipulation 35, 50, 75, 100, 125, 150, 175, 200, 250, 300 cm

Fixation supérieur par supports mur / plafond à serrage rapide

Alternative: Fixation avec supports de serrage ou profils auto-collants moyennant supplément de prix

Fixation inférieur par support de cordon de tension (Standard blanc)

Fils de tension 1,2 mm

⚠ **Il est impossible d'utiliser les lamelles perforées avec Flexx Line**

⚠ **3 échelles et 2 poignées de commande pour les largeurs > 661 mm; aucune tige de commande possible**

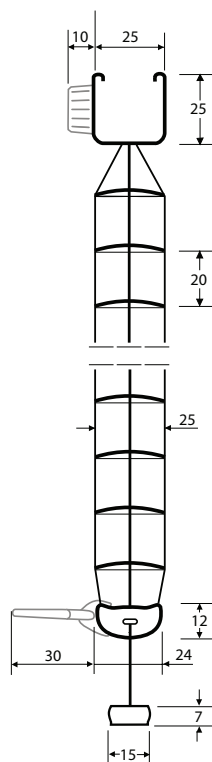
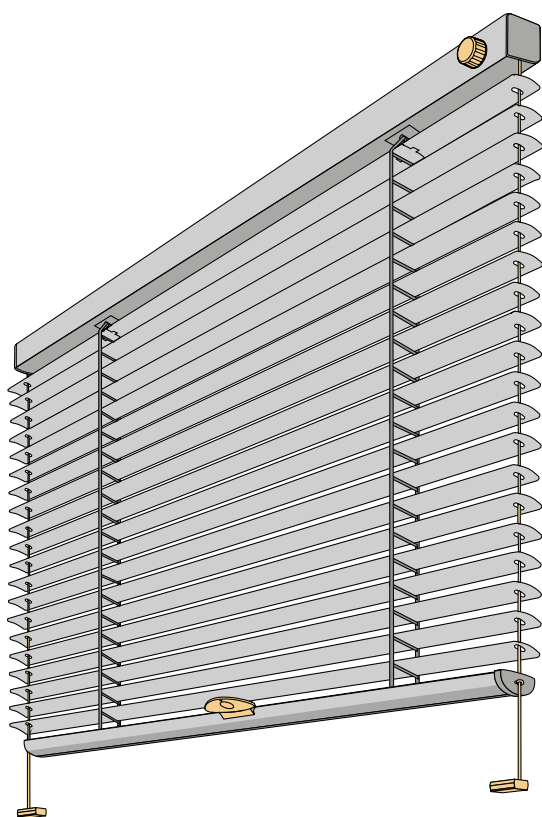
COULEURS

Supports de cordon de tension, Molette d'orientation
blanc, gris clair et anthracite

INFORMATIONS DE COMMANDE

- | | |
|--|---|
| 1. Type | 6. Côté de manipulation |
| 2. Largeur finie | 7. No. de coloris des éléments en plastique (embouts, éléments de manipulation) |
| 3. Hauteur finie | 8. Côté de la molette d'orientation |
| 4. Numéro de couleur | 9. Fixation |
| 5. No. de coloris de supports de cordon de tension | 10. Demandes spéciales |

F325 (Lamellen | Lamelbreedte | Slats | Lamelles 25 mm)

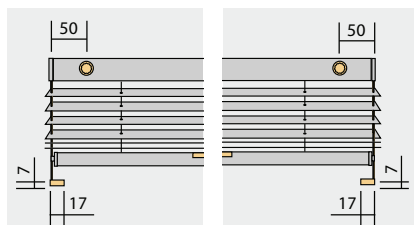


min. 27 cm
max. 120 cm

max. 250 cm

max. 2 m²

80 cm	8,0 cm
150 cm	10,0 cm
200 cm	11,0 cm
230 cm	12,0 cm
250 cm	12,5 cm



Frei verschiebbares Unterprofil, Wendeknopf F325

DE AT CH

Verspannte Anlage mit feststehendem Ober- und verstellbarem Unterprofil mittels transparentem Bediengriff

Bedienung oben Oberprofil mit Wendeknopf links oder rechts, optional Wenden mittels transparentem Wendestab
Bedienlänge Wendestab in 35, 50, 75, 100, 125, 150, 175, 200, 250, 300 cm

Befestigung oben Wand-, Deckenträger

Befestigung unten Spanschuhe (Standard weiß)

Befestigung alternativ mit Klemmträger oder Klebprofil gegen Aufpreis

Zugschnur 1,2 mm

⚠ Perforierte Lamellen **nicht möglich**.

⚠ ab 901 mm Breite = 3 Leiterkordeln, 2 Bediengriffe, kein Bedienstab möglich

FARBEN

Spanschuhe, Wendeknopf
weiß, lichtgrau oder anthrazit

BESTELLANGABEN

- | | |
|-----------------|------------------------|
| 1. Typ | 4. Lamellen-Farbnummer |
| 2. Fertigbreite | 5. Bedienseite |
| 3. Fertighöhe | 6. Farbe Spanschuh |

Vrij verschuifbare onderlat, tuimelknop F325

NL

Ingespannen systeem met vaste bovenbak en verstelbare onderlat

Minimale inbouwdiepte 20 mm

Bediening bovenzijde tuimelknop op bovenbak, links of rechts (=standaard)

Bediening bovenzijde optioneel met tuimelstang in vaste maten vanaf, optioneel bediening met trekkoord en transparante tuimelstang
Bedieningslengtes in vaste maten van 35, 50, 75, 100, 125, 150, 175, 200, 250, 300 cm

Bediening onderzijde transparante greep op onderlat

Optrekkoord 1,2 mm

Bevestiging bovenzijde wand- / plafondmontage met schaarsteun

Bevestiging onderzijde met spanschoen (=standaard wit)

Bevestiging optioneel met klemsteun en plakprofiel tegen meerprijs

⚠ **Geperforeerde lamellen niet mogelijk.**

⚠ **vanaf 901 mm breedte = 3 ladderkoorden, 2 bediengrepen en bediening per stang niet mogelijk**

KLEUREN

Eindkappen, spanschoen, tuimelknop:
wit, lichtgrijs of antraciet

BESTELINFORMATIE

- | | |
|------------------------------------|---------------------|
| 1. Type | 6. Bedieningszijde |
| 2. Blijvende breedte | 7. Kleur tuimelknop |
| 3. Blijvende hoogte | 8. Bevestiging |
| 4. Kleurnummer | 9. Speciale wensen |
| 5. Spanschoenkleur (standaard wit) | |

Free moveable bottom profile, turning button F325

EN

Tensioned installation with adjustable top and bottom profile

Handles (transparent) at the top and bottom profiles; turning button at the top profile (left or right possible),

alternative operation with transparent turning rod

Control lengths 35, 50, 75, 100, 125, 150, 175, 200, 250, 300 cm possible

Top fixation with wall / ceiling fixing brackets with quick-lock

Alternative: Fixation with block holders or adhesive profiles for an extra charge

Bottom fixation with tension cord brackets (Standard white)

Tension cord available in 1.2 mm

⚠ **Perforated slats cannot be used with the Flexx Line venetian blind types**

⚠ **3 ladder braids and 2 operating handles for widths > 901 mm; no operating rod possible**

COLOURS

Tension cord brackets, Turning button
white, light grey and anthracite

ORDERING INFORMATION

- | | |
|---------------------------------------|--|
| 1. Type | 6. Operating side |
| 2. Finished width | 7. Colour of the end caps and the operating elements |
| 3. Finished height | 8. Operating side of the turning button |
| 4. Slat color number | 9. Fixation |
| 5. Colour of the tension cord bracket | 10. Special requests |

Profil inférieur à déplacement libre, molette d'orientation sur profil supérieur F325

FR

Store tendu avec profil supérieur fixe et profil inférieur réglable

Poignées (transparentes) sur les profils supérieur et inférieur, molette d'orientation sur le profil supérieur, alternative manipulation par tige d'orientation transparente

Longueurs de manipulation 35, 50, 75, 100, 125, 150, 175, 200, 250, 300 cm

Fixation supérieur par supports mur / plafond à serrage rapide

Alternative: Fixation avec supports de serrage ou profils auto-collants moyennant supplément de prix

Fixation inférieur par support de cordon de tension (Standard blanc)

Fils de tension 1,2 mm

⚠ **Il est impossible d'utiliser les lamelles perforées avec Flexx Line**

⚠ **3 échelles et 2 poignées de commande pour les largeurs > 901 mm; aucune tige de commande possible**

COULEURS

Supports de cordon de tension, Molette d'orientation
blanc, gris clair et anthracite

INFORMATIONS DE COMMANDE

- | | |
|--|---|
| 1. Type | 6. Côté de manipulation |
| 2. Largeur finie | 7. No. de coloris des éléments en plastique (embouts, éléments de manipulation) |
| 3. Hauteur finie | 8. Côté de la molette d'orientation |
| 4. Numéro de couleur | 9. Fixation |
| 5. No. de coloris de supports de cordon de tension | 10. Demandes spéciales |