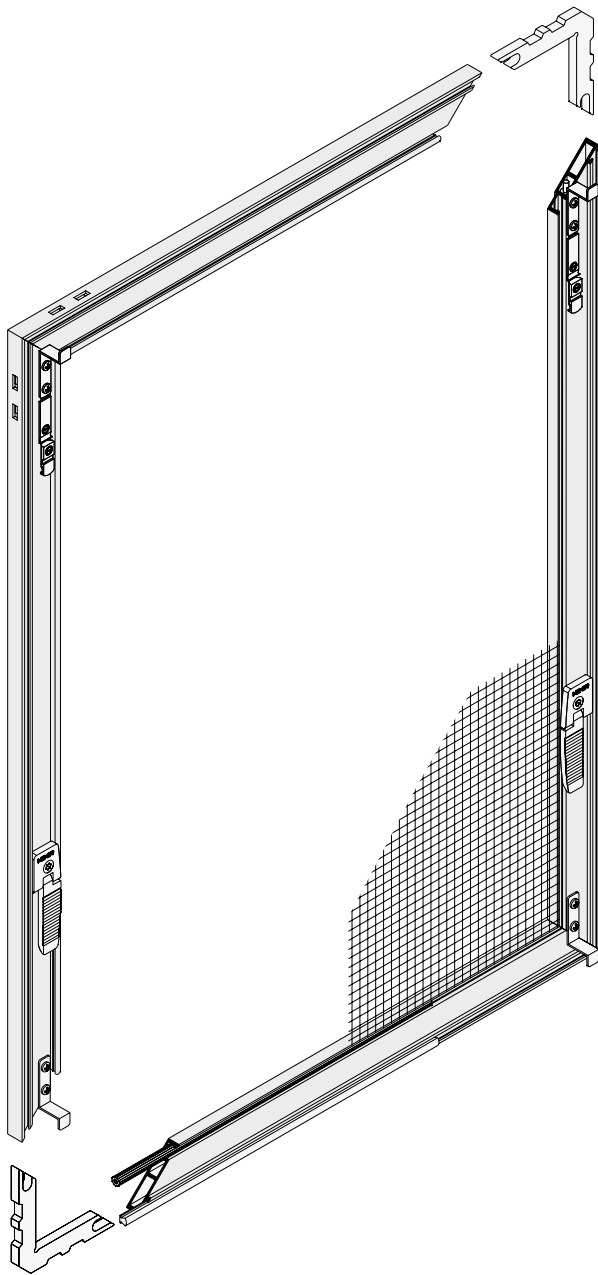


Spannrahmen für Fenster

Insektenschutz

Spannrahmen SP2 gefedert (dargestellt ist die Variante SP2/1)

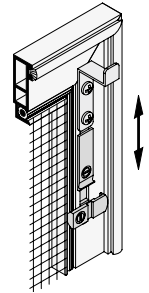
MIT GESCHRAUBTEN WINKELLASCHEN



BEFESTIGUNG: GEFEDERTE WINKELLASCHE

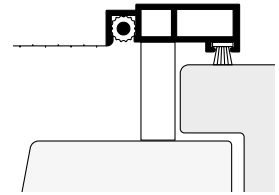
Das obere Federaufnahmeteil drückt die Winkel-lasche aus Edelstahl nach dem Einhängen gegen den Blendrahmenfalz. Dadurch sitzt der Spannrahmen sicher und klapperfrei im Fenster.

Mit einer Verriegelung am Federaufnahmeteil kann der Spannrahmen zusätzlich gesichert werden.



ABDICHTUNG

Mit einer innenliegenden PP-Bürstendichtung wird der Spannrahmen zum Blendrahmen hin abgedichtet. Durch unterschiedliche Bürstengrößen können Unebenheiten, wie z.B. im Stulpversatz usw. ausgeglichen werden.

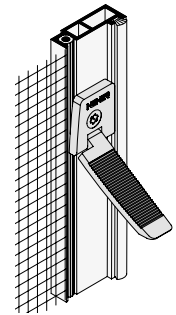


Die PP-Bürsten-dichtung schützt das Fenster gleichzeitig vor Kratzern und verhindert ein Klappern bei starkem Wind.

GRIFF

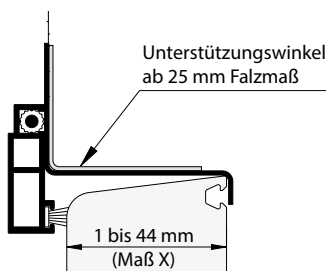
Der innenliegende Klappgriff besteht aus einer speziell entwickelten Kunststoffkombination und wird dadurch enorm abbruchstabil.

Der leicht bedienbare Griff wird bei 6 Standardfarben in der passenden Rahmenfarbe geliefert und ist von außen unsichtbar.



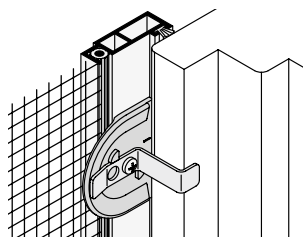
UNTERSTÜTZUNGSWINKEL

Durch den Einsatz eines Unterstützungswinkels kann sogar ein Blendrahmenfalz bis 44 mm überbrückt werden.



SEITENARRETIERUNG

Die Spannrahmen der Serie SP2 können bei Bedarf mit einer Seitenarretierung ausgestattet werden.



SPROSSE AB HÖHE/BREITE 1500 mm

Ab einer Höhe/Breite von 1500 mm wird eine nicht gewebeteilende Verstärkungs-sprosse eingesetzt.

Auf Wunsch kann bei einer Höhe/Breite von 1500 mm bis 1900 mm auf eine Sprosse verzichtet werden (Serie SP4/...).

